



GREFFE DU TRIBUNAL  
DE COMMERCE  
**AUBENAS**

[www.greffe-tc-aubenas.fr](http://www.greffe-tc-aubenas.fr)



---

# Rapport d'activité 2023

**infogreffe**  
Entreprendre en confiance

# Audience solennelle de rentrée du 25 janvier 2024

## Tribunal de commerce d'Aubenas

### ***Extrait du discours du président :***

---

*« Dans un rapport d'audit flash publié en décembre dernier, la Cour des comptes délivre des conclusions sévères sur la mise en œuvre du guichet unique et du registre national des entreprises en relevant que l'échéance initiale était irréaliste compte tenu de l'ampleur du projet, que la gouvernance et le pilotage étaient inadaptés au projet et que les perspectives d'une résolution rapide des difficultés étaient sans garantie.*

*Elle considère que « les conséquences d'une réforme insuffisamment préparée et mal conduite pourraient donc se faire encore sentir pendant plusieurs années sans avoir apporté aux entreprises la simplification attendue ».*

**Yann BARACAND, président du tribunal de commerce d'Aubenas**

### ***Tendances de l'année 2023***

---

- **Registre du commerce et des sociétés** : baisse de l'ensemble des formalités ainsi que des dépôts d'actes au RCS.
- **Dépôt des comptes annuels** : baisse du nombre de dépôts des comptes annuels.
- **Sûretés mobilières** : baisse du nombre total d'inscriptions.
- **Activité contentieuse** : augmentation des ordonnances de référés et des injonctions de payer. La durée moyenne de la durée des délibérés des jugements de contentieux général s'améliore d'année en année.
- **Prévention des difficultés des entreprises** : forte augmentation du nombre d'entretiens confidentiels tenus par le pôle de prévention du tribunal. Les deux juges assurant les entretiens de prévention n'ont jamais autant été sollicités que cette année.
- **Entreprises en difficultés** : très forte augmentation du nombre d'ouvertures de procédures collectives.

**En conclusion, après une année 2022 morose pour l'entrepreneuriat, l'année 2023 confirme cette tendance, attestant d'un tissu entrepreneurial toujours plus fragile.**

**Tribunal de commerce d'Aubenas**  
**15 juges**

**Année judiciaire 2024**

**Président : Yann BARACAND**

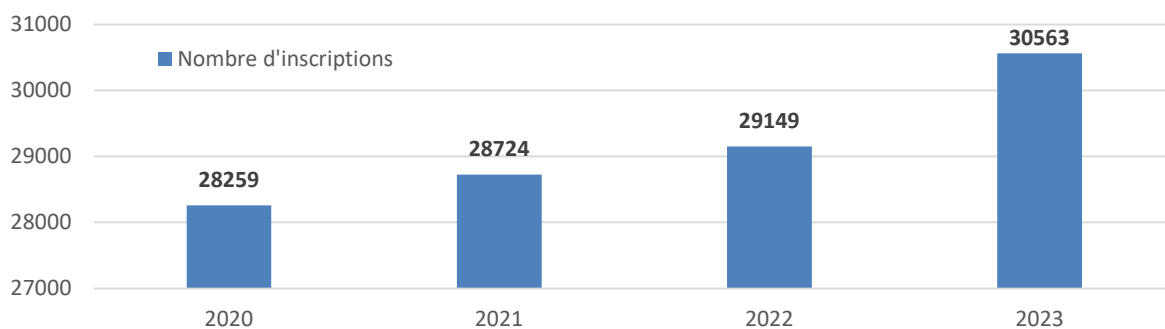
**Vice-président : Jean-Louis MAZET**

**Greffiers associés : Guillaume JOUVENCEAU et Aurélie MARTINELLI**

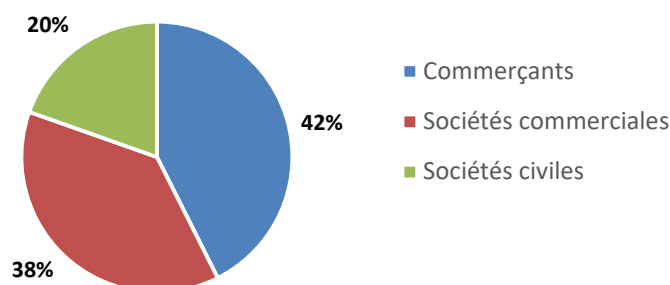
| <b>CONTENTIEUX GÉNÉRAL</b>                                |                                   |                    |                     |                    |
|---|-----------------------------------|--------------------|---------------------|--------------------|
| <b>1<sup>re</sup> chambre</b>                             | <b>Section 1.1</b>                | Jean-Paul BOURNE   | Xavier MORIN        | Mathieu SAUGET     |
|   | <b>Section 1.2</b>                | Angel GOMEZ        | Frédéric PETIT      | Stéphane CAYREYRE  |
|   | <b>Section 1.3</b>                | Pierre SANGUINETTI | Julien BUSSON       | Corinne ALBERT     |
| <i>Juges chargés d'instruire l'affaire</i>                |                                   |                    |                     |                    |
| <b>JCIA</b>   |                                   | Xavier MORIN       | Frédéric PETIT      | Pierre SANGUINETTI |
|   |                                   | Angel GOMEZ        | Jean-Paul BOURNE    |                    |
| <b>RÉFÉRÉS</b>  |                                   |                    |                     |                    |
| <b>Référés</b>  |                                   | Angel GOMEZ        | Frédéric PETIT      | Jean-Paul BOURNE   |
|   |                                   | Pierre SANGUINETTI | Xavier MORIN        |                    |
| <b>PROCÉDURES COLLECTIVES</b>                             |                                   |                    |                     |                    |
| <i>Audiences en chambre du conseil - mardi matin</i>      |                                   |                    |                     |                    |
| <b>2<sup>ème</sup> chambre</b>                            | <b>Section 2.1</b>                | Jean-Louis MAZET   | Philippe PERRIER    | Julien BUSSON      |
|   | <b>Section 2.2</b>                | Jean-Louis MAZET   | Philippe PERRIER    | Angel GOMEZ        |
|   | <b>Section 2.3</b>                | Maurice VAN EYGEN  | Stéphane CAYREYRE   | Xavier MORIN       |
|   | <b>Section 2.4</b>                | Maurice VAN EYGEN  | Pierre SANGUINETTI  | Mathieu SAUGET     |
|   | <b>Section 2.5</b>                | Maurice VAN EYGEN  | Frédéric PETIT      | Corinne ALBERT     |
| <i>Audiences de juges-commissaires - mardi après-midi</i> |                                   |                    |                     |                    |
|   |                                   | Almérindo BRITO    | Jean-Brice ROUVIERE |                    |
| <b>PRÉVENTION</b>   |                                   |                    |                     |                    |
| <b>3<sup>ème</sup> chambre</b>                            | <b>Difficulté des entreprises</b> | Jean-Louis MAZET   |                     | Yann BARACAND      |
|   | <b>Pôle de veille judiciaire</b>  | Pierre SANGUINETTI | Jean-Louis MAZET    | Yann BARACAND      |
|   |                                   | Frédéric PETIT     | Maurice VAN EYGEN   | Jean-Paul BOURNE   |

## Registre du commerce et des sociétés (RCS)

### Entreprises inscrites dans le département de l'Ardèche :



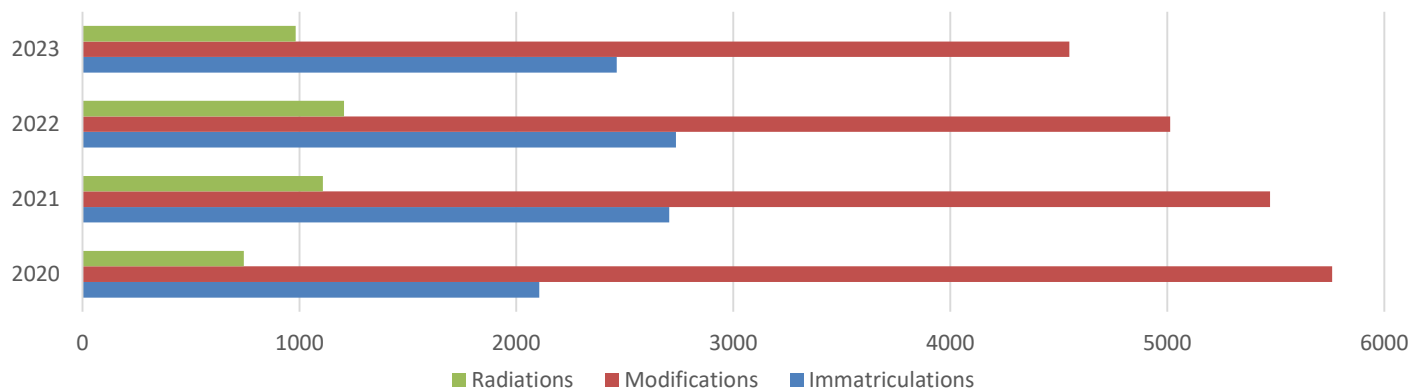
### Stock de personnes inscrites en 2023 :



### Tableau d'activité du RCS :

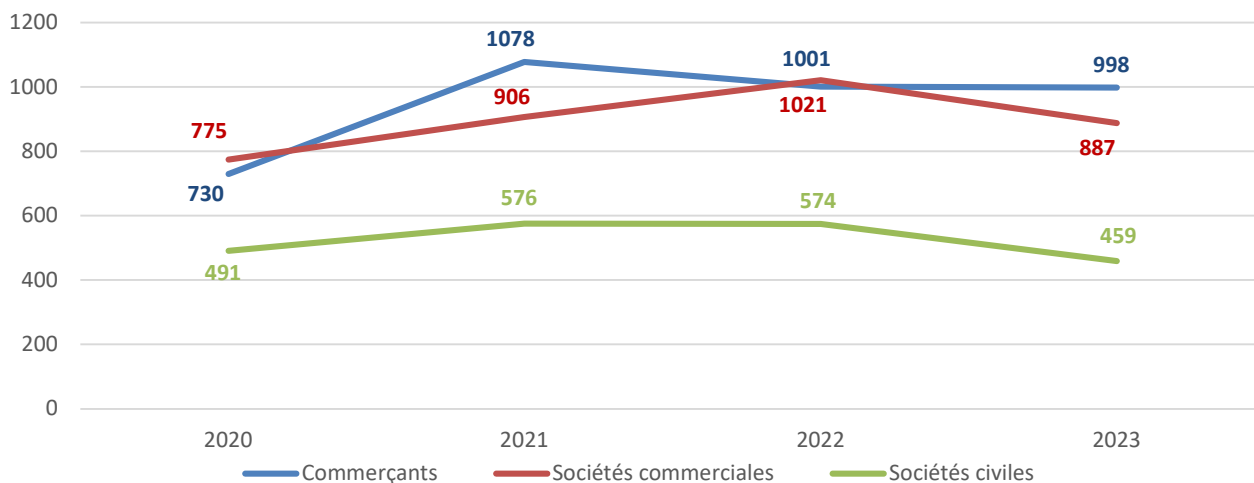
|  | 2020         | 2021         | 2022         | 2023         | Écart 2022/2023  |
|--|--------------|--------------|--------------|--------------|------------------|
| <b>Immatriculations</b>                      | 2106         | 2702         | 2735         | 2462         | - 9,98 %         |
| <b>Modifications</b>                         | 5760         | 6671         | 5013         | 4548         | - 9,28 %         |
| <b>Radiations</b>                            | 744          | 951          | 1205         | 983          | - 18,42 %        |
| <b>Mentions d'office</b>                     | 1998         | 3660         | 2485         | 1394         | - 43,90 %        |
| <b>Dépôts d'actes (hors comptes annuels)</b> | 6841         | 5479         | 5456         | 5119         | - 6,18 %         |
| <b>Total</b>                                 | <b>17449</b> | <b>19463</b> | <b>16894</b> | <b>14506</b> | <b>- 14,13 %</b> |

### Activité du registre du commerce et des sociétés

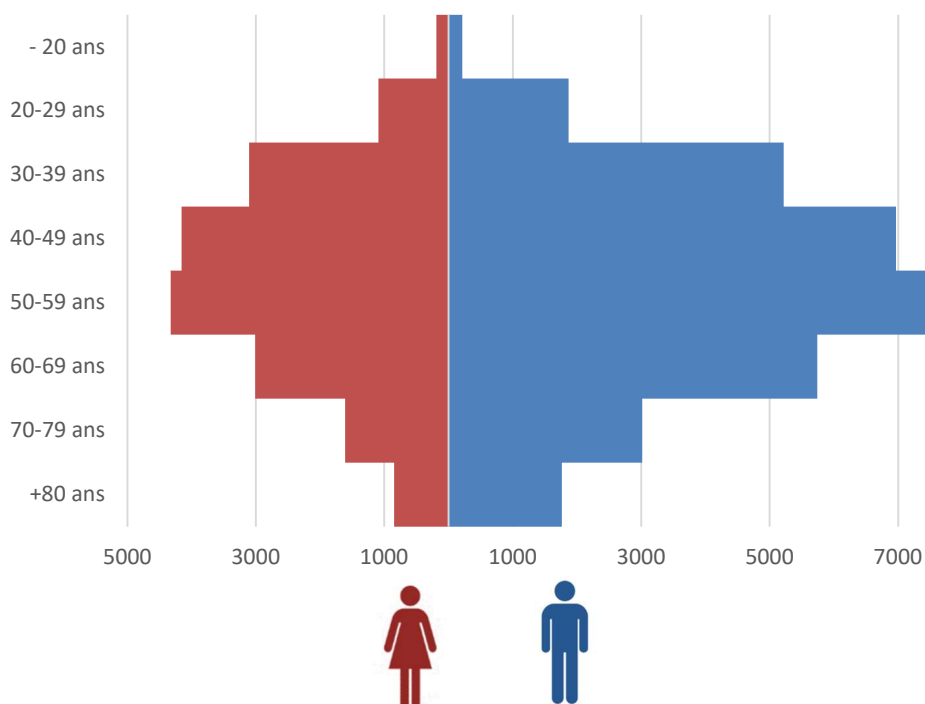


### Immatriculations principales par année :

|                              | 2020        | 2021        | 2022        | 2023        | Écart<br>2022/2023 |
|------------------------------|-------------|-------------|-------------|-------------|--------------------|
| <b>Commerçants</b>           | <b>730</b>  | <b>1078</b> | <b>1001</b> | <b>998</b>  | <b>- 0,30 %</b>    |
| <b>Sociétés commerciales</b> | <b>775</b>  | <b>906</b>  | <b>1021</b> | <b>887</b>  | <b>- 13,12 %</b>   |
| <b>Sociétés civiles</b>      | <b>491</b>  | <b>576</b>  | <b>574</b>  | <b>459</b>  | <b>- 20,03 %</b>   |
| <b>GIE</b>                   | <b>2</b>    | <b>1</b>    | <b>2</b>    | <b>2</b>    | <b>=</b>           |
| <b>Total</b>                 | <b>1998</b> | <b>2561</b> | <b>2598</b> | <b>2346</b> | <b>- 9,70 %</b>    |



### Pyramide des âges des entrepreneurs de l'Ardèche :

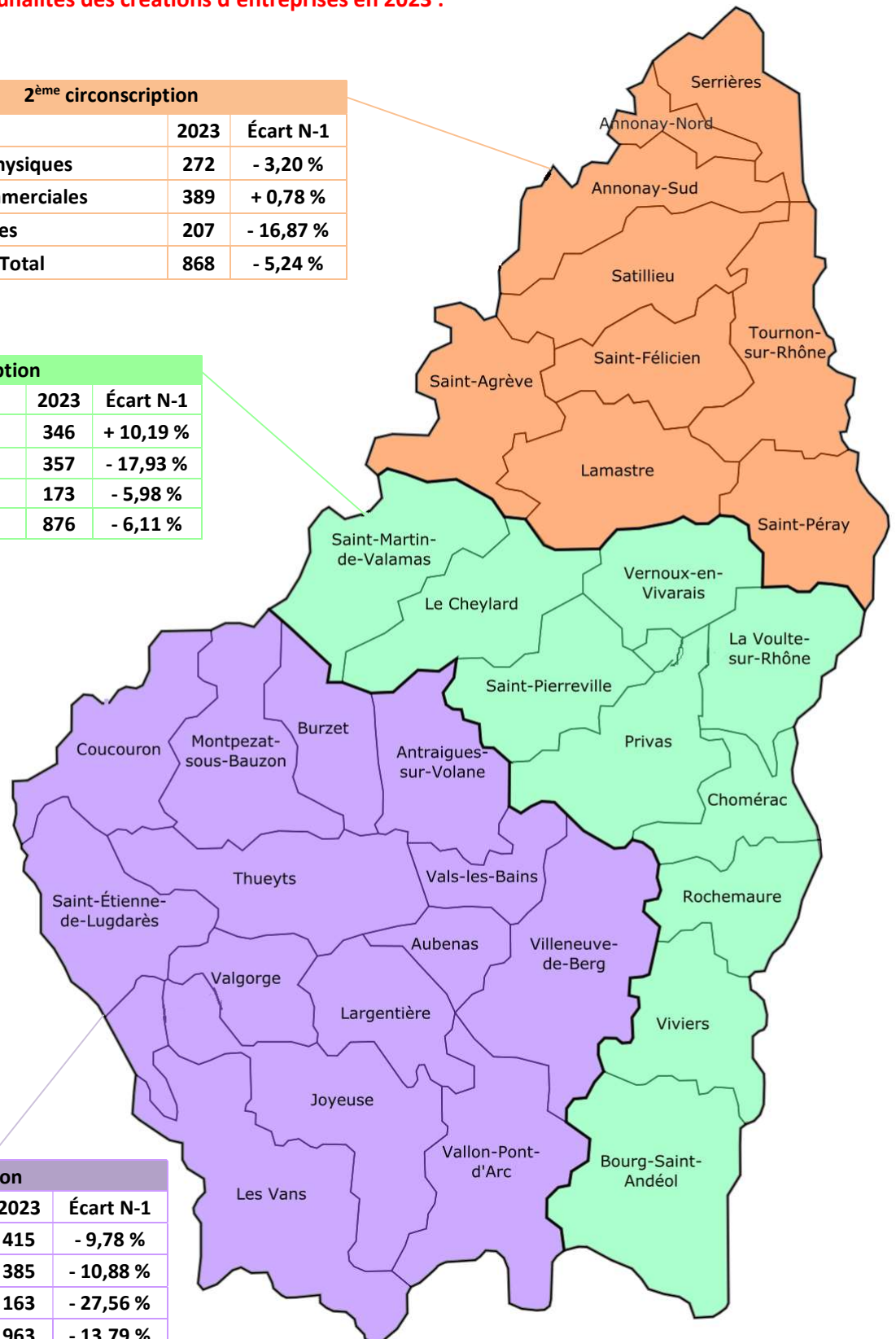




## Répartition par intercommunalités des créations d'entreprises en 2023 :

| 2 <sup>ème</sup> circonscription |            |                 |
|----------------------------------|------------|-----------------|
|                                  | 2023       | Écart N-1       |
| Personnes physiques              | 272        | - 3,20 %        |
| Sociétés commerciales            | 389        | + 0,78 %        |
| Sociétés civiles                 | 207        | - 16,87 %       |
| <b>Total</b>                     | <b>868</b> | <b>- 5,24 %</b> |

| 1 <sup>ère</sup> circonscription |            |                 |
|----------------------------------|------------|-----------------|
|                                  | 2023       | Écart N-1       |
| Personnes physiques              | 346        | + 10,19 %       |
| Sociétés commerciales            | 357        | - 17,93 %       |
| Sociétés civiles                 | 173        | - 5,98 %        |
| <b>Total</b>                     | <b>876</b> | <b>- 6,11 %</b> |



| 3 <sup>ème</sup> circonscription |            |                  |
|----------------------------------|------------|------------------|
|                                  | 2023       | Écart N-1        |
| Personnes physiques              | 415        | - 9,78 %         |
| Sociétés commerciales            | 385        | - 10,88 %        |
| Sociétés civiles                 | 163        | - 27,56 %        |
| <b>Total</b>                     | <b>963</b> | <b>- 13,79 %</b> |

### Les 10 communes les plus dynamiques économiquement en stock d'immatriculations :

| Rang |         | VILLE               | Total | % total 2023 |
|------|---------|---------------------|-------|--------------|
| 1    | =       | AUBENAS             | 312   | 11,44 %      |
| 2    | +1      | ANNONAY             | 175   | 6,41 %       |
| 3    | -1      | TOURNON-SUR-RHONE   | 158   | 5,79 %       |
| 4    | +1      | SAINT-PERAY         | 132   | 4,84 %       |
| 5    | -1      | LE TEIL             | 130   | 4,76 %       |
| 6    | +1      | BOURG-SAINT-ANDEOL  | 108   | 3,96 %       |
| 7    | -1      | PRIVAS              | 107   | 3,92 %       |
| 8    | +2      | LA VOULTE-SUR-RHONE | 102   | 3,74 %       |
| 9    | -1      | RUOMS               | 98    | 3,59 %       |
| 10   | Entrant | GUILHERAND-GRANGES  | 92    | 3,37%        |

### Formalités par année :

|   | 2020         | 2021         | 2022         | 2023         | Écart<br>2022/2023 |
|---|--------------|--------------|--------------|--------------|--------------------|
| <b>Nombre total de dossiers arrivés au greffe</b> | <b>11341</b> | <b>15488</b> | <b>12761</b> | <b>11314</b> | <b>- 11,34 %</b>   |
| <i>Sous forme papier</i>                          | 7007         | 8763         | 5892         | 3141         | - 46,69 %          |
| <i>Sous forme dématérialisée</i>                  | 7334         | 6725         | 6869         | 8173         | + 24,42 %          |

### Origine des liasses reçues du greffe :

|  | 2023 |
|--|------|
| <i>Liasses reçues au greffe via la procédure de secours Infogreffe ou papier</i> | 6070 |
| <i>Liasses reçues via le Guichet unique</i>                                      | 3599 |
| <i>Liasses reçues du Guichet d'entreprise</i>                                    | 687  |

### *Le registre des bénéficiaires effectifs (RBE)*

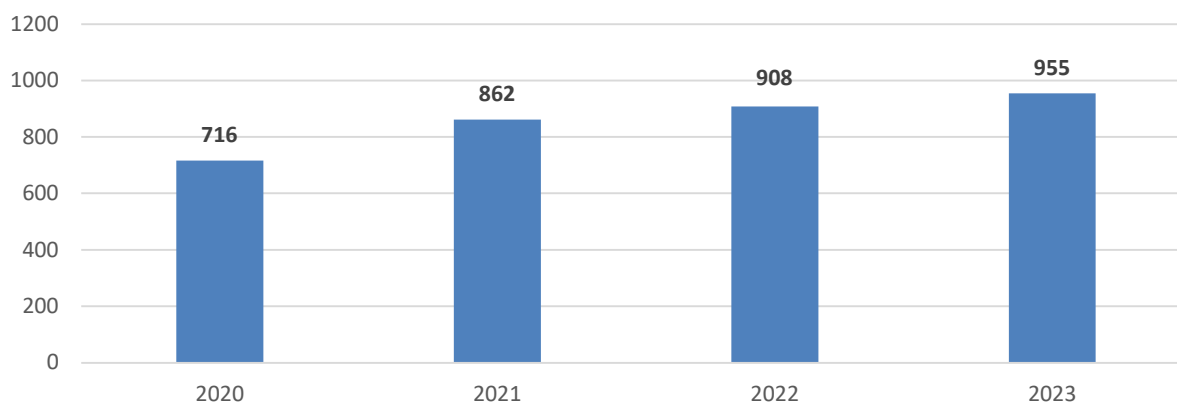
Dans le cadre de la lutte contre le blanchiment de capitaux, la fraude et le financement du terrorisme, la directive n° 2015/849/UE du 20 mai 2015 du Parlement et du Conseil européen a imposé aux États membres de mettre en place un dispositif d'identification des **bénéficiaires effectifs** des sociétés et entités juridiques constituées sur leur territoire. L'objectif de ce dispositif est d'identifier la ou les personnes physiques qui contrôlent en dernier lieu une entité juridique.

| Formalités RBE                     | 2023          |
|------------------------------------|---------------|
| <i>Liées à une immatriculation</i> | 1347          |
| <i>Liées à une modification</i>    | 1426          |
| <i>Liées à une radiation</i>       | 6             |
| <i>Déclaration isolé</i>           | 363           |
| <b>Total :</b>                     | <b>3142</b>   |
| <b>Taux de régularisation RBE</b>  | <b>93,38%</b> |

## *Registre spécial des agents commerciaux (RSAC)*

|                         | 2020       | 2021       | 2022       | 2023       | Écart<br>2022/2023 |
|-------------------------|------------|------------|------------|------------|--------------------|
| <b>Immatriculations</b> | <b>143</b> | <b>196</b> | <b>135</b> | <b>124</b> | <b>- 8,15 %</b>    |
| <b>Radiations</b>       | <b>34</b>  | <b>49</b>  | <b>89</b>  | <b>77</b>  | <b>- 13,48 %</b>   |
| <b>Différentiel I/R</b> | <b>109</b> | <b>147</b> | <b>46</b>  | <b>47</b>  | <b>+ 2,17 %</b>    |

Evolution du nombre d'inscriptions des agents commerciaux



## *Dépôts des comptes annuels des sociétés*

### Dépôts des comptes annuels :

|   | 2020        | 2021        | 2022        | 2023        | Écart<br>2022/2023 |
|---|-------------|-------------|-------------|-------------|--------------------|
| <b>Nombre de dépôts de comptes annuels de sociétés</b>    | <b>6765</b> | <b>8486</b> | <b>9051</b> | <b>8095</b> | <b>- 10,56 %</b>   |
| <b>dont assortis d'une déclaration de confidentialité</b> | <b>4689</b> | <b>5987</b> | <b>6838</b> | <b>6404</b> | <b>+ 1,04 %</b>    |

En 2023 le président du tribunal de commerce d'Aubenas a rendu 900 injonctions de déposer les comptes annuels (plusieurs millésimes relancés) contre les sociétés n'ayant pas déposé leurs comptes annuels en annexe du registre du commerce et des sociétés.

Les dirigeants de ces sociétés ont été convoqués aux audiences des 31/01/2023 et 31/10/2023. Un total de 353 dirigeants n'a pas donné suite à l'injonction et une ordonnance de liquidation d'astreinte a donc été rendue contre chacun d'entre eux, représentant la somme totale de 584.200 euros qui sera versée au Trésor public.

Le président du tribunal s'est vu attribuer un pouvoir d'injonction à l'égard des sociétés devant procéder à la déclaration de leur(s) bénéficiaire(s) effectif(s) (article L. 561-48 du code monétaire et financier). Le 27/09/2023 168 injonctions de régulariser les déclarations des bénéficiaires effectifs ont été rendues et 78 astreintes ont été liquidées, représentant la somme totale de 117.000 euros qui sera versée au Trésor public.



## Zoom sur le guichet unique

---



### GUICHET UNIQUE

La loi PACTE du 22 mai 2019 a introduit deux dispositifs visant à moderniser les instruments liés aux données économiques et juridiques des entreprises en France :

- le Registre national des entreprises (RNE) qui fusionne les différents registres qui existaient (registre du commerce et des sociétés, répertoire des métiers et registre des actifs agricoles),

- le Guichet unique qui prend la place des six réseaux de centres de formalités des entreprises (CFE) qui étaient responsables de la collecte des dossiers de formalités (les chambres de commerce et d'industrie, les chambres de métiers et de l'artisanat, les chambres d'agriculture, les greffes, l'URSSAF et les services des impôts des entreprises).

L'Institut national de la propriété industrielle (**INPI**) a été désigné pour assumer la responsabilité de ces deux dispositifs.

La mise en service du Guichet unique et du RNE a été marquée par d'importants dysfonctionnements. Certaines sociétés ont fait face à des tensions et à des difficultés en raison de l'impossibilité d'enregistrer leurs formalités administratives. La mise en place d'une procédure de secours a donc été indispensable afin de garantir la continuité du service suite à ces graves dysfonctionnements.

Pour rappel : la procédure de secours, instaurée le 20 février 2023, a fait l'objet d'une prorogation jusqu'au 31 décembre 2023, permettant à Infogreffe de coexister avec le Guichet Unique.

Une nouvelle procédure de secours décidée en fin d'année a été prorogée pour l'année 2024 et concerne les modifications des personnes morales, les cessations des personnes morales, le dépôt des actes « isolés » au RCS et le dépôt des comptes. Les créations d'entreprise (personnes physiques et personnes morales), les modifications de personnes physiques et les cessations de personnes physiques ne sont pas concernées.

Il apparaît désormais que la voie de la **saisine directe** du registre du commerce et des sociétés constitue un élément indispensable à ajouter au dispositif du guichet unique. Cette saisine directe aurait permis d'éviter les difficultés rencontrées depuis le début de l'année.

La saisine directe permettrait aussi de réintégrer un dispositif de dépôt par voie papier, pour répondre aux difficultés liées à la fracture numérique, charge aux greffiers de dématérialiser les déclarations qu'ils reçoivent.

Cette proposition ne remet pas en cause le principe du guichet unique qui remplace bien les CFE et qui demeurerait en place et évoluerait au fil des développements de l'INPI. En complément de ce guichet unique l'accès direct au RCS (qui n'est pas un CFE) répondrait ainsi au besoin des entrepreneurs.

Les usagers auraient ainsi à leur disposition des solutions pragmatiques et efficaces dans le respect des textes français et européens.

## **Sûretés mobilières**

Les sûretés mobilières (privilèges, nantissements, gages) sont des garanties d'origine conventionnelle ou légale qui permettent au créancier d'un commerçant ou d'une société (vendeur d'un fonds de commerce, banque, administration fiscale, sécurité sociale, etc.) de s'assurer du paiement des sommes qui leur sont dues.

Certaines sûretés ont pour objectif de faire reconnaître un droit de propriété, permettant notamment de garantir la restitution de matériels en cas de procédure collective du cocontractant. Il s'agit des contrats de location, des contrats de crédit-bail et des contrats de vente avec clause de réserve de propriété.

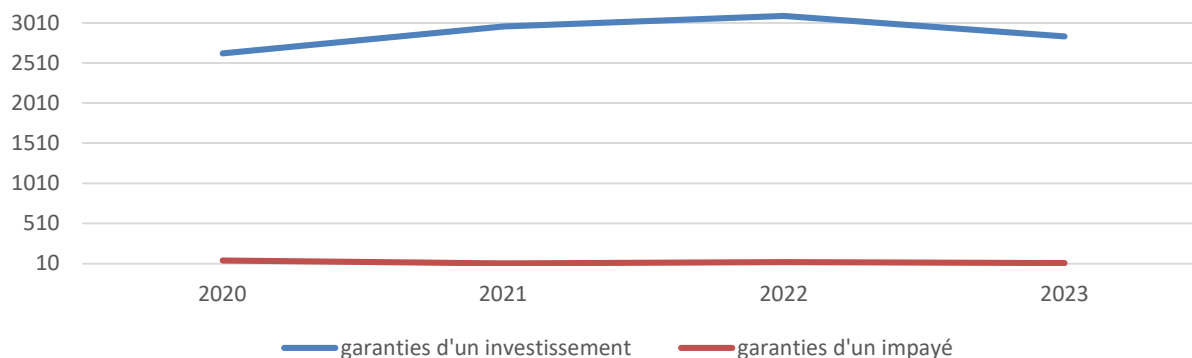
Pour produire leurs pleins effets, ces garanties doivent être publiées sur un registre tenu par le greffier du tribunal de commerce.

La réforme du droit des sûretés fait suite à la loi "PACTE" du 22 mai 2019 sur la croissance et la transformation des entreprises. Cette réforme vise à simplifier le droit des sûretés, renforcer son efficacité et garantir la sécurité juridique, en maintenant un équilibre entre les intérêts des parties impliquées (créanciers, débiteurs et garants).

**Le registre des sûretés mobilières** est entré en vigueur le 1<sup>er</sup> janvier 2023. Il assure la publicité des inscriptions détaillées à l'article R. 521-2 du code de commerce.

A noter que certaines sûretés devenues obsolètes ont été supprimées (warrants hôteliers et pétroliers, nantissement de l'outillage et du matériel d'équipement, gage des stocks).

|   | 2020        | 2021        | 2022        | 2023        | Écart<br>2022/2023 |
|---|-------------|-------------|-------------|-------------|--------------------|
| <i>Crédit-bail</i>  | 1785        | 2094        | 2063        | 2038        | - 1,21 %           |
| <i>Privilèges de sécurité sociale</i>   | 48          | 3           | 8           | 16          | + 100 %            |
| <i>Contrats de location</i>   | 336         | 335         | 376         | 273         | - 27,39 %          |
| <i>Nantissements de fonds de commerce</i>   | 296         | 301         | 400         | 301         | - 24,75 %          |
| <i>Privilèges du trésor</i>   | 1           | 9           | 21          | 0           | - 100 %            |
| <i>Clauses de réserve de propriété</i>  | 67          | 84          | 80          | 75          | - 6,25 %           |
| <i>Privilèges de vendeur</i>  | 26          | 28          | 24          | 22          | - 8,33 %           |
| <i>Gages sans dépossession</i>  | 40          | 26          | 132         | 88          | - 33,33 %          |
| <i>Nantissements conventionnels de parts de sociétés civiles, de SARL et de SNC</i> | 10          | 23          | 4           | 36          | + 800 %            |
| <i>Clauses d'inaliénabilité</i>   | 9           | 14          | 8           | 8           | =                  |
| <b>Total</b>  | <b>2618</b> | <b>2917</b> | <b>3116</b> | <b>2857</b> | <b>- 8,31 %</b>    |



**Garanties d'un investissement** : nantissements de fonds de commerce, gages sans dépossession, crédits-bails et location, etc.

**Garanties d'un impayé** : inscriptions du trésor et des organismes de sécurité sociale.

## Données judiciaires

### Contentieux général, référés et injonctions de payer :

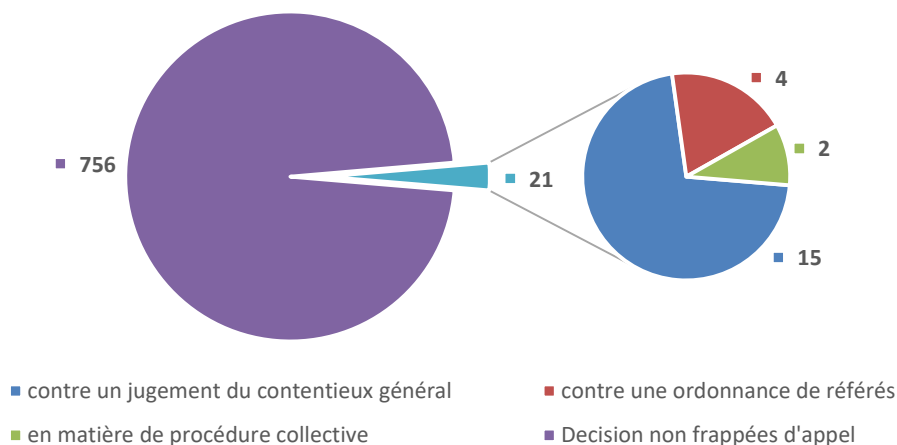
|   | 2020 | 2021 | 2022 | 2023 | Écart<br>2022/2023 |
|---|------|------|------|------|--------------------|
| <i>Contentieux général : affaires nouvelles</i>                                 | 92   | 107  | 111  | 115  | + 3,60 %           |
| <i>Contentieux général : jugements rendus</i>                                   | 137  | 108  | 102  | 71   | - 30,39 %          |
| <i>Contentieux général : durée moyenne avant la mise en délibéré (en jours)</i> | 207  | 215  | 196  | 165  | - 15,82 %          |
| <i>Contentieux général : durée moyenne du délibéré (en jours)</i>               | 102  | 71   | 75   | 65   | - 13,33 %          |
| <i>Référés : ordonnances rendues</i>  | 17   | 16   | 19   | 22   | + 15,79 %          |
| <i>Ordonnances d'injonctions de payer</i>                                       | 304  | 303  | 424  | 482  | + 13,68 %          |
| <i>Autres ordonnances du président du tribunal</i>                              | 1023 | 308  | 143  | 312  | + 118,18 %         |

### Les recours contre les décisions :

| Nombre d'appels                                  | 2021      | 2022      | 2023      |
|--|-----------|-----------|-----------|
| <i>Contre un jugement de contentieux général</i> | 8         | 15        | 15        |
| <i>Contre une ordonnance de référés</i>          | 1         | 0         | 4         |
| <i>En matière de procédures collectives</i>      | 2         | 2         | 2         |
| <b><i>Nombre total de recours</i></b>            | <b>11</b> | <b>17</b> | <b>21</b> |

| Nombre d'arrêts rendus                  | 2021      | 2022      | 2023      |
|---|-----------|-----------|-----------|
| <i>Confirmation totale et radiation</i> | 14        | 10        | 8         |
| <i>Confirmation partielle</i>           | 2         | 4         | 2         |
| <i>Infirmité</i>                        | 6         | 5         | 2         |
| <b>Nombre total d'arrêts rendus</b>     | <b>22</b> | <b>19</b> | <b>12</b> |

**Décisions rendues en premier ressort (susceptibles de faire l'objet d'un appel) :**



**Le dispositif APESA :**

Le dispositif APESA – Aide Psychologique aux Entrepreneurs en Souffrance Aiguë – a été mis en place en 2020 au tribunal de commerce d'Aubenas. Il s'agit d'un réseau national structuré original destiné à tendre la main aux entrepreneurs en grande souffrance morale. Ce dispositif est entièrement financé grâce à des dons sous l'égide de l'association **APESA 8407**.

|   | 2021     | 2022     | 2023     | Écart 2022/2023 |
|---|----------|----------|----------|-----------------|
| <b>Nombre de fiches alertes APESA</b>                     | <b>2</b> | <b>4</b> | <b>7</b> | <b>+ 75 %</b>   |
| <i>dont 5 consultations gratuites chez un psychologue</i> | 1        | 4        | 4        | =               |



[www.apesa-france.com](http://www.apesa-france.com)

## Traitement des difficultés des entreprises

### La prévention :

La prévention joue un rôle essentiel et efficace pour traiter les difficultés des entreprises.

|  | 2020      | 2021      | 2022      | 2023       | Écart<br>2022/2023 |
|--|-----------|-----------|-----------|------------|--------------------|
| <b>Entretiens confidentiels avec les chefs d'entreprises</b> | <b>11</b> | <b>37</b> | <b>77</b> | <b>113</b> | <b>+ 46,75 %</b>   |
| <i>dont convocations suite à détecteurs internes</i>         | 3         | 32        | 54        | 84         | + 55,56 %          |
| <i>dont demandes d'entretien spontanées</i>                  | 8         | 5         | 23        | 29         | + 26,09 %          |
| <b>Mandats ad hoc</b>  | <b>3</b>  | <b>1</b>  | <b>3</b>  | <b>0</b>   | <b>- 100 %</b>     |
| <b>Conciliations</b>   | <b>6</b>  | <b>0</b>  | <b>2</b>  | <b>2</b>   | <b>=</b>           |

En 2023, le pôle de prévention des difficultés des entreprises du tribunal de commerce d'Aubenas a été particulièrement actif. Deux juges du tribunal ont en effet reçu gratuitement et en toute confidentialité 113 chefs d'entreprises dans l'objectif d'aider ces derniers à anticiper et/ou traiter leurs difficultés économiques en apportant une écoute et une orientation précise à leurs besoins.

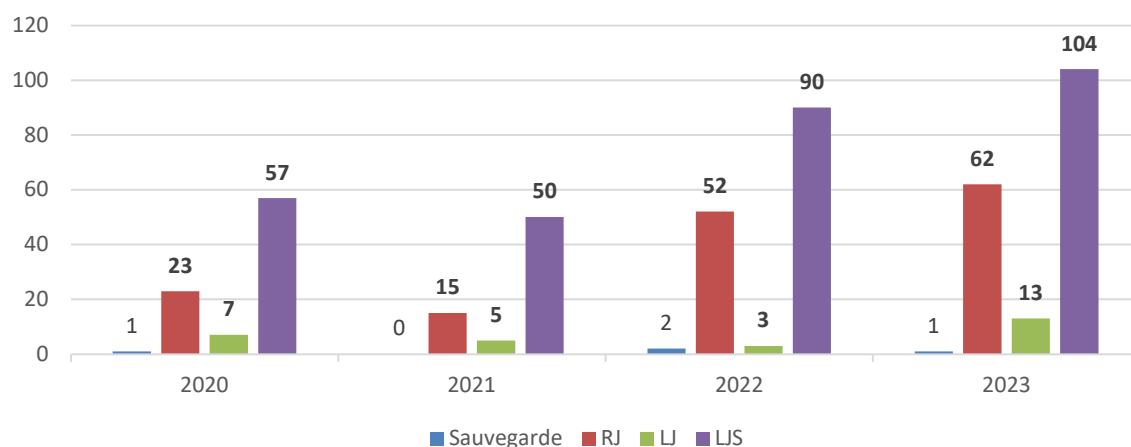
Sur ces 113 entretiens, 84 ont été déclenchés grâce aux algorithmes développés par les greffiers et qui permettent de croiser les données économiques et judiciaires des entreprises. La coopération avec les services sociaux et fiscaux du département a également été particulièrement active et a permis notamment d'identifier plusieurs entreprises potentiellement en difficulté.

Le pôle de prévention a enfin fait face à une hausse de demandes de rendez-vous spontanés des chefs d'entreprise qui ont une meilleure perception des outils de traitement des difficultés ainsi que du rôle actif du tribunal en la matière.

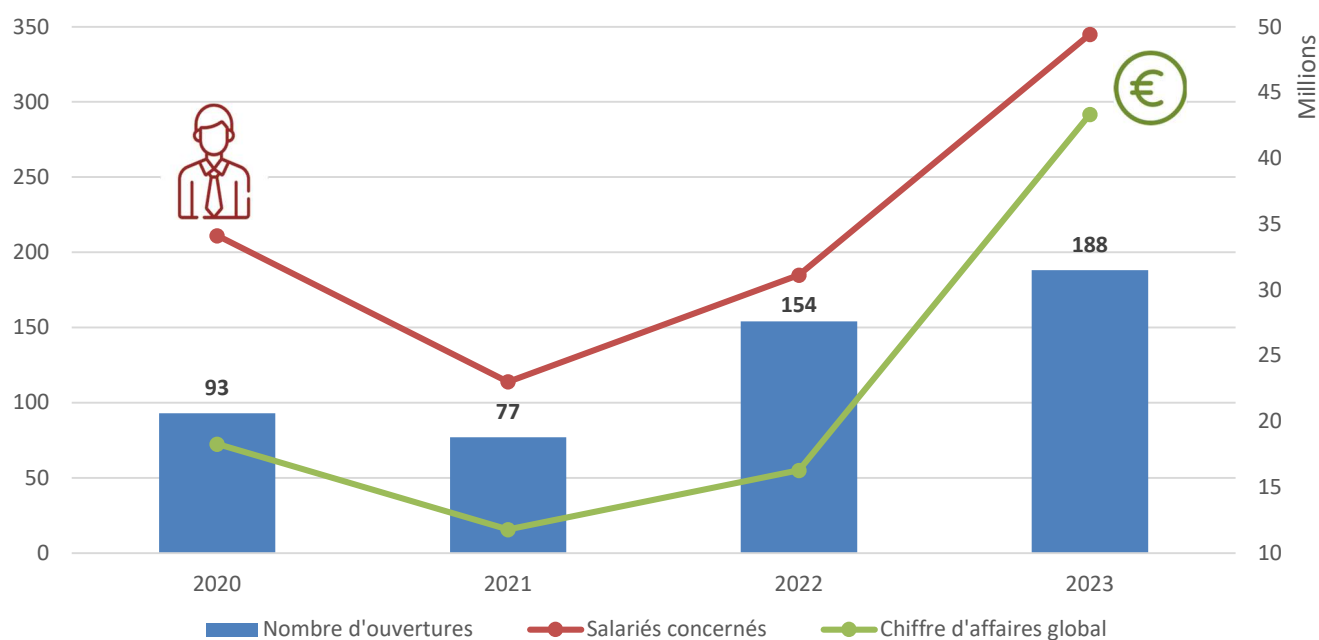
### Les ouvertures de procédures collectives :

|  | 2020      | 2021      | 2022       | 2023       | Écart<br>2022/2023 |
|--|-----------|-----------|------------|------------|--------------------|
| <b>Sauvegarde</b>                        | <b>1</b>  | <b>0</b>  | <b>2</b>   | <b>1</b>   | <b>- 50 %</b>      |
| <b>Redressement judiciaire</b>           | <b>23</b> | <b>15</b> | <b>52</b>  | <b>62</b>  | <b>+ 19,23 %</b>   |
| <b>Liquidation judiciaire</b>            | <b>7</b>  | <b>5</b>  | <b>3</b>   | <b>13</b>  | <b>+ 333,33 %</b>  |
| <b>Liquidation judiciaire simplifiée</b> | <b>57</b> | <b>50</b> | <b>90</b>  | <b>104</b> | <b>+ 15,56 %</b>   |
| <b>Rétablissement professionnel</b>      | <b>0</b>  | <b>0</b>  | <b>0</b>   | <b>0</b>   | <b>=</b>           |
| <b>Résolution de plan</b>                | <b>5</b>  | <b>7</b>  | <b>7</b>   | <b>8</b>   | <b>+ 14,29 %</b>   |
| <b>Total</b>                             | <b>93</b> | <b>77</b> | <b>154</b> | <b>188</b> | <b>+ 22,08 %</b>   |

## Les principales ouvertures de procédures

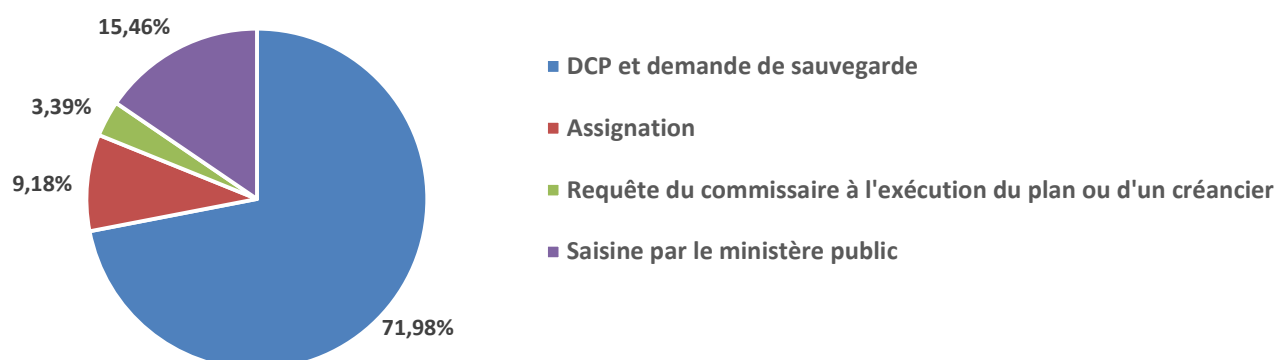


|                                      | 2020            | 2021            | 2022            | 2023            | Écart 2022/2023 |
|--------------------------------------|-----------------|-----------------|-----------------|-----------------|-----------------|
| <b>Nombre de procédures ouvertes</b> | 93              | 77              | 154             | 188             | + 22,08 %       |
| <b>Nombre de salariés concernés</b>  | 211             | 114             | 185             | 345             | + 86,49 %       |
| <b>Chiffre d'affaires global</b>     | 18 290 827,00 € | 11 792 567,00 € | 16 283 990,00 € | 43 352 613,00 € | + 166,04 %      |





### Répartition des saisines en matière de procédures collectives :



Le dépôt volontaire par le chef d'entreprise représente la grande majorité des ouvertures des procédures collectives

### Les saisines du ministère public aux fins d'ouverture d'une procédure de redressement ou de liquidation judiciaire :

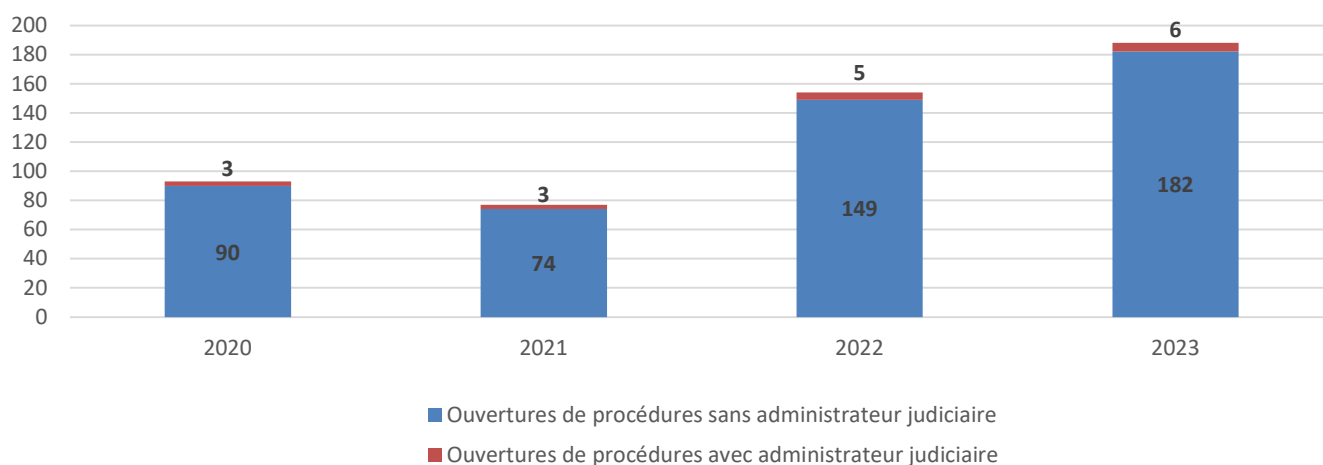
|   | 2023      |
|---|-----------|
| <b>Nombre de saisines enrôlées</b>        | <b>51</b> |
| <b>Ouvertures de RJ</b>                   | <b>28</b> |
| <b>Ouvertures de LJ</b>                   | <b>0</b>  |
| <b>Ouvertures de LJS</b>                  | <b>4</b>  |
| <b>Désistements ou rejets d'ouverture</b> | <b>7</b>  |
| <b>Total décisions</b>                    | <b>39</b> |

Aucun appel n'a été interjeté à l'encontre d'un jugement d'ouverture de procédures collectives suite à saisine du parquet de Privas.

### Nombre d'administrateurs judiciaires dans les procédures collectives :

|  | 2020          | 2021         | 2022         | 2023         | Écart 2022/2023  |
|--|---------------|--------------|--------------|--------------|------------------|
| <b>Ouvertures de procédures sans administrateur judiciaire</b> | <b>90</b>     | <b>74</b>    | <b>149</b>   | <b>182</b>   | <b>+ 22,15 %</b> |
| <b>Ouvertures de procédures avec administrateur judiciaire</b> | <b>3</b>      | <b>3</b>     | <b>5</b>     | <b>6</b>     | <b>+ 20 %</b>    |
| <b>Ratio en %</b>  | <b>3,23 %</b> | <b>3,90%</b> | <b>3,25%</b> | <b>3,30%</b> |                  |

## Ratio des procédures avec ou sans administrateur judiciaire



### Le stock en nombre de procédures collectives :

|  | 2020       | 2021       | 2022       | 2023       | Écart 2022/2023  |
|--|------------|------------|------------|------------|------------------|
| <b>Procédures collectives en cours en fin de période</b> | <b>531</b> | <b>372</b> | <b>419</b> | <b>478</b> | <b>+ 14,01 %</b> |
| <i>dont sauvegardes</i>                                  | 3          | 1          | 1          | 1          | =                |
| <i>dont redressements judiciaires</i>                    | 19         | 13         | 20         | 55         | + 175 %          |
| <i>dont plans</i>  | 92         | 86         | 86         | 76         | - 11,63 %        |
| <i>dont liquidations judiciaires</i>                     | 336        | 236        | 235        | 269        | + 14,47 %        |
| <i>dont liquidation judiciaires simplifiées</i>          | 81         | 36         | 77         | 77         | =                |

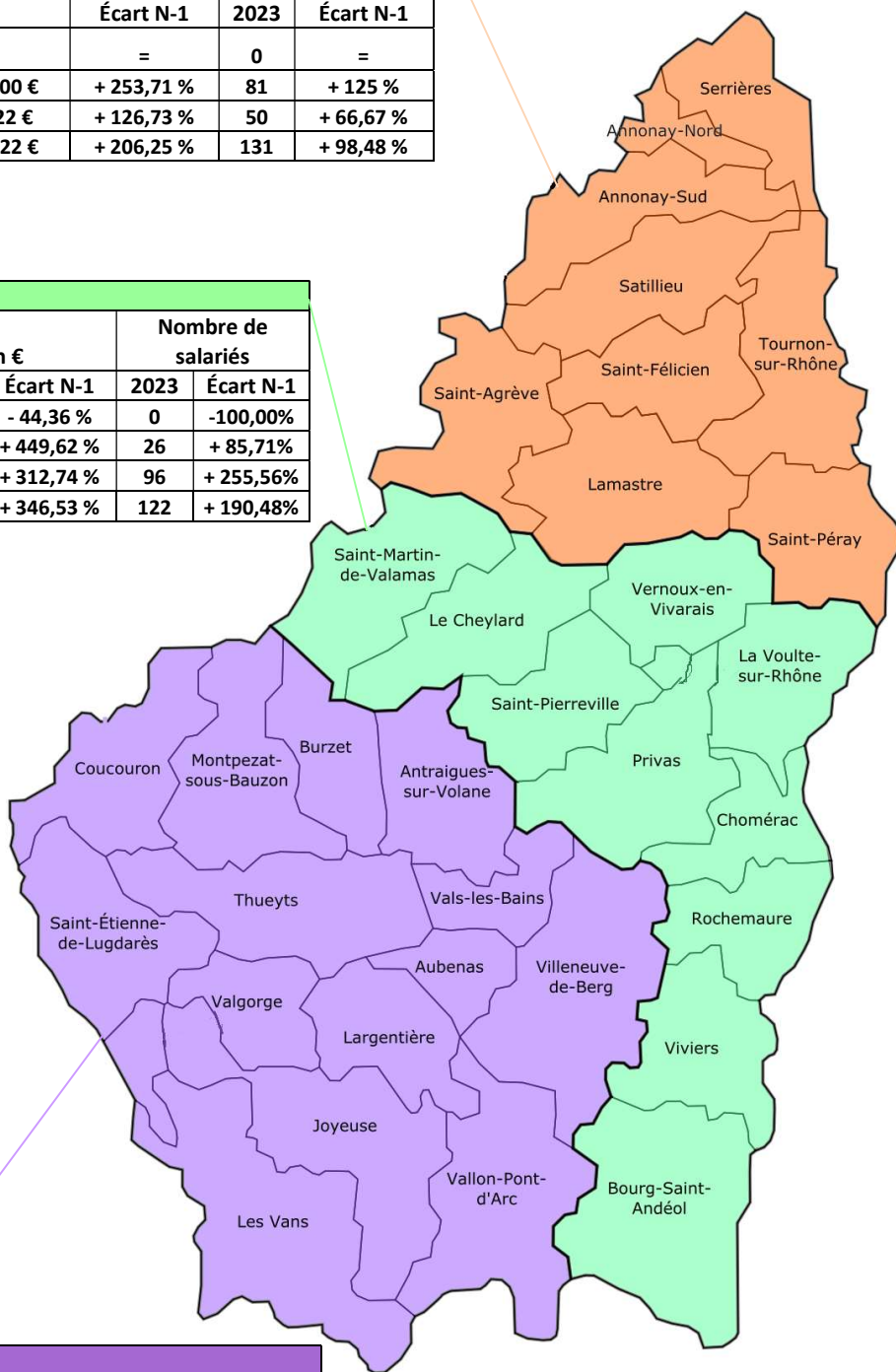
### Les ordonnances de juges-commissaires :

|  | 2020        | 2021       | 2022       | 2023       | Écart 2022/2023  |
|--|-------------|------------|------------|------------|------------------|
| <b>Ordonnances en matière ordinaire</b>                    | <b>1142</b> | <b>931</b> | <b>786</b> | <b>833</b> | <b>+ 5,98 %</b>  |
| <b>Ordonnances en matière de contestations de créances</b> | <b>142</b>  | <b>104</b> | <b>75</b>  | <b>65</b>  | <b>- 13,33 %</b> |
| <b>Avis d'admission de créances</b>                        | <b>1197</b> | <b>866</b> | <b>988</b> | <b>978</b> | <b>- 1,01 %</b>  |

Répartition par intercommunalités des entreprises en difficultés pour 2023 :

| 2ème circonscription |                      |                  |                        |                   |                    |                  |
|----------------------|----------------------|------------------|------------------------|-------------------|--------------------|------------------|
|                      | Nombre de procédures |                  | Somme CA en €          |                   | Nombre de salariés |                  |
|                      | 2023                 | Écart N-1        | 2023                   | Écart N-1         | 2023               | Écart N-1        |
| Sauv                 | 0                    | =                | - €                    | =                 | 0                  | =                |
| RJ                   | 12                   | - 29,41 %        | 12 365 277,00 €        | + 253,71 %        | 81                 | + 125 %          |
| LJ                   | 36                   | + 38,46 %        | 4 730 431,22 €         | + 126,73 %        | 50                 | + 66,67 %        |
| <b>TOTAL :</b>       | <b>48</b>            | <b>+ 11,63 %</b> | <b>17 095 708,22 €</b> | <b>+ 206,25 %</b> | <b>131</b>         | <b>+ 98,48 %</b> |

| 1ère circonscription |                      |                   |                        |                   |                    |                  |
|----------------------|----------------------|-------------------|------------------------|-------------------|--------------------|------------------|
|                      | Nombre de procédures |                   | Somme CA en €          |                   | Nombre de salariés |                  |
|                      | 2023                 | Écart N-1         | 2023                   | Écart N-1         | 2023               | Écart N-1        |
| Sauv                 | 1                    | - 50 %            | 33 384,00 €            | - 44,36 %         | 0                  | -100,00%         |
| RJ                   | 29                   | + 141,67 %        | 5 874 562,00 €         | + 449,62 %        | 26                 | + 85,71%         |
| LJ                   | 59                   | + 96,67 %         | 10 594 679,63 €        | + 312,74 %        | 96                 | + 255,56%        |
| <b>TOTAL :</b>       | <b>89</b>            | <b>+ 102,27 %</b> | <b>16 502 625,63 €</b> | <b>+ 346,53 %</b> | <b>122</b>         | <b>+ 190,48%</b> |



| 3ème circonscription |                      |                 |                       |               |                    |                  |
|----------------------|----------------------|-----------------|-----------------------|---------------|--------------------|------------------|
|                      | Nombre de procédures |                 | Somme CA en €         |               | Nombre de salariés |                  |
|                      | 2023                 | Écart N-1       | 2023                  | Écart N-1     | 2023               | Écart N-1        |
| Sauv                 | 0                    | =               | - €                   | =             | 0                  | =                |
| RJ                   | 23                   | =               | 3 573 920,00 €        | + 183,08 %    | 36                 | + 89,47 %        |
| LJ                   | 47                   | + 14,63 %       | 6 093 842,98 €        | + 6,11 %      | 56                 | + 12 %           |
| <b>TOTAL :</b>       | <b>70</b>            | <b>+ 9,37 %</b> | <b>9 667 762,98 €</b> | <b>+ 38 %</b> | <b>92</b>          | <b>+ 33,33 %</b> |

### Jugements de solutions et de clôtures :

|  | 2020      | 2021      | 2022      | 2023      | Écart<br>2022/2023 |
|--|-----------|-----------|-----------|-----------|--------------------|
| <i>Conversion de la sauvegarde en redressement judiciaire</i>          | 0         | 0         | 0         | 0         | =                  |
| <i>Conversion de la sauvegarde en liquidation judiciaire</i>           | 0         | 0         | 1         | 0         | - 100%             |
| <i>Conversion du redressement judiciaire en liquidation judiciaire</i> | 19        | 5         | 36        | 23        | - 36,11 %          |
| <i>Plan de sauvegarde</i>  | 4         | 2         | 1         | 0         | - 100 %            |
| <i>Plan de redressement judiciaire</i>                                 | 8         | 11        | 8         | 5         | - 37,5 %           |
| <i>Plan de cession</i>   | 4         | 0         | 1         | 1         | =                  |
| <b>Total</b>   | <b>35</b> | <b>18</b> | <b>47</b> | <b>29</b> | <b>- 38,30 %</b>   |

|   | 2020       | 2021       | 2022      | 2023       | Écart<br>2022/2023 |
|---|------------|------------|-----------|------------|--------------------|
| <i>Clôtures pour insuffisance d'actif</i>                   | 246        | 192        | 94        | 127        | + 35,11 %          |
| <i>Clôtures pour extinction du passif</i>                   | 2          | 5          | 2         | 3          | + 50 %             |
| <i>Constat de fin de plan de sauvegarde</i>                 | 2          | 4          | 0         | 2          | /                  |
| <i>Constat de fin de plan de redressement judiciaire</i>    | 4          | 8          | 2         | 2          | =                  |
| <i>Clôture de procédure de rétablissement professionnel</i> | 0          | 0          | 0         | 0          | =                  |
| <b>Total</b>  | <b>254</b> | <b>209</b> | <b>98</b> | <b>134</b> | <b>+ 36,73 %</b>   |

### Les sanctions :

|   | 2020      | 2021     | 2022      | 2023     | Écart<br>2022/2023 |
|---|-----------|----------|-----------|----------|--------------------|
| <i>Patrimoniale : mise à charge de l'insuffisance d'actif</i> | 1         | 1        | 5         | 0        | - 100 %            |
| <i>Personnelle : interdiction de gérer</i>                    | 0         | 2        | 4         | 2        | - 50 %             |
| <i>Personnelle : faillite personnelle</i>                     | 11        | 5        | 4         | 4        | =                  |
| <b>Total</b>  | <b>12</b> | <b>8</b> | <b>13</b> | <b>6</b> | <b>- 53,85 %</b>   |

