




GREFFE DU TRIBUNAL
DE COMMERCE
AUBENAS

www.greffe-tc-aubenas.fr



Rapport d'activité 2022

infogreffe
Entreprendre en confiance

Audience solennelle de rentrée du 30 janvier 2023

Tribunal de commerce d'Aubenas

Extrait du discours du président :

La question du guichet unique et de ses conséquences pour les différents acteurs de l'économie, incluant les greffes des tribunaux de commerce, est aussi l'une de nos préoccupations. Pour rappel, le guichet unique permet de centraliser, depuis le 1er janvier 2023, l'ensemble des formalités que peut accomplir un chef d'entreprise sur un site unique, tenue par l'INPI.

Nous souhaitons ardemment que cette nouvelle procédure puisse être fonctionnelle le plus rapidement possible.

En effet, l'ensemble des professionnels du chiffre et du droit et les entrepreneurs constatent qu'il existe à ce jour de nombreuses difficultés, tenant tant à des problèmes techniques qu'à une fracture numérique freinant l'accès aux formalités du registre du commerce et des sociétés à certains chefs d'entreprise peu familiers de la dématérialisation et paralysant ainsi toute l'économie.

Tendances de l'année 2022

- **Registre du commerce et des sociétés** : Légère augmentation du nombre de créations d'entreprises en 2022 par rapport à 2021
- **Dépôt des comptes annuels** : Progression du nombre de dépôts des comptes annuels des sociétés
- **Sûretés mobilières** : Légère hausse du nombre total d'inscriptions
- **Activité contentieuse** : Forte augmentation du nombre d'ordonnances d'injonction de payer
- **Prévention** : Très forte augmentation du nombre d'entretiens confidentiels tenus par le pôle de prévention du tribunal ainsi que du nombre d'ouvertures de mandats *ad hoc* et de conciliations
- **Entreprises en difficultés** : Doublement du nombre d'ouvertures de procédures collectives

Tribunal de commerce d'Aubenas
15 juges

Année judiciaire 2023

Président : Yann BARACAND

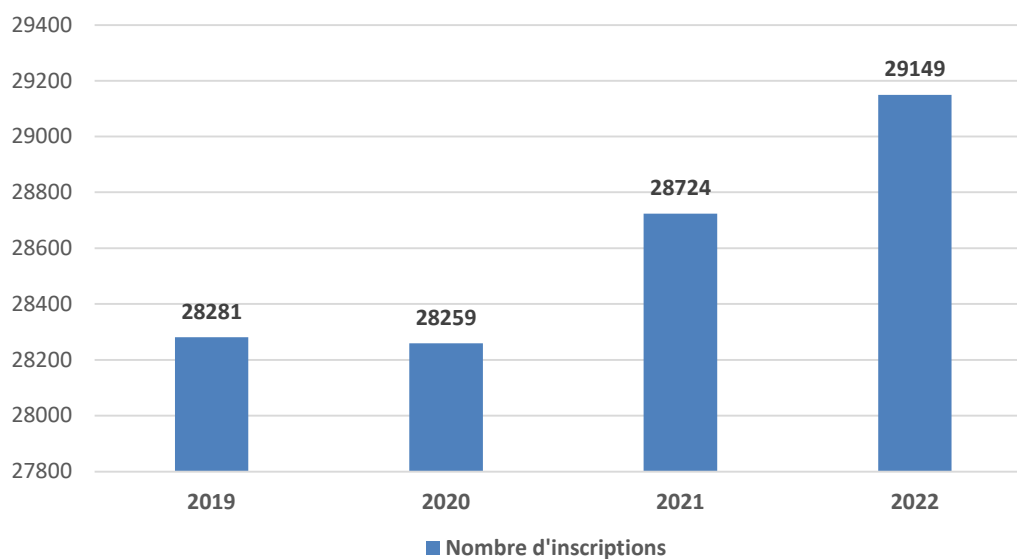
Vice-président : Jean-Louis MAZET

Greffiers associés : Guillaume JOUVENCEAU et Aurélie MARTINELLI

CONTENTIEUX GENERAL						
1^{ère} chambre	Section 1.1	Jean-Paul BOURNE	Frédéric PETIT	Julien BUSSON		
	Section 1.2	Angel GOMEZ	Stéphane CAYREYRE	Xavier MORIN		
	Section 1.3	Pierre SANGUINETTI	Corinne ALBERT	Mathieu SAUGET		
<i>Juges chargés d'instruire l'affaire</i>						
JCIA		Angel GOMEZ	Frédéric PETIT	Pierre SANGUINETTI		
RÉFÉRÉS						
Référés		Angel GOMEZ	Frédéric PETIT	Jean-Paul BOURNE	Pierre SANGUINETTI	Xavier MORIN
PROCEDURES COLLECTIVES						
<i>Audiences en chambre du conseil - mardi matin</i>						
2^{ème} chambre	Section 2.1	Jean-Louis MAZET	Philippe PERRIER	Julien BUSSON		
	Section 2.2	Jean-Louis MAZET	Philippe PERRIER	Angel GOMEZ		
	Section 2.3	Maurice VAN EYGEN	Stéphane CAYREYRE	Xavier MORIN		
	Section 2.4	Maurice VAN EYGEN	Pierre SANGUINETTI	Mathieu SAUGET		
	Section 2.5	Maurice VAN EYGEN	Frédéric PETIT	Corinne ALBERT		
<i>Audiences de juges-commissaires - mardi après-midi</i>						
Juges-commissaires		Almérindo BRITO		Jean-Brice ROUVIERE		
PRÉVENTION						
3^{ème} chambre	Difficultés des entreprises	Yann BARACAND		Jean-Louis MAZET		
	Pôle de veille judiciaire	Yann BARACAND	Jean-Paul BOURNE	Frédéric PETIT		
		Pierre SANGUINETTI		Angel GOMEZ		

Registre du commerce et des sociétés (RCS)

Entreprises inscrites dans le département de l'Ardèche :



Stock de personnes inscrites en 2022 :

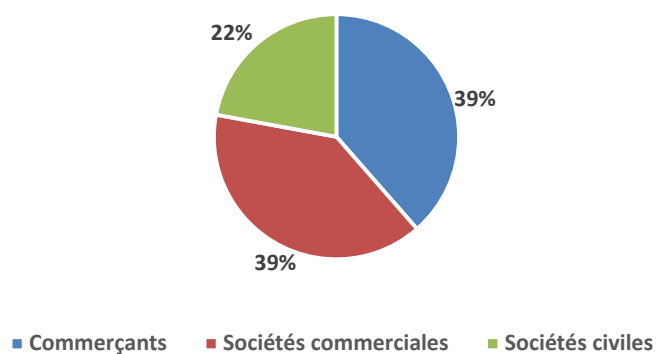
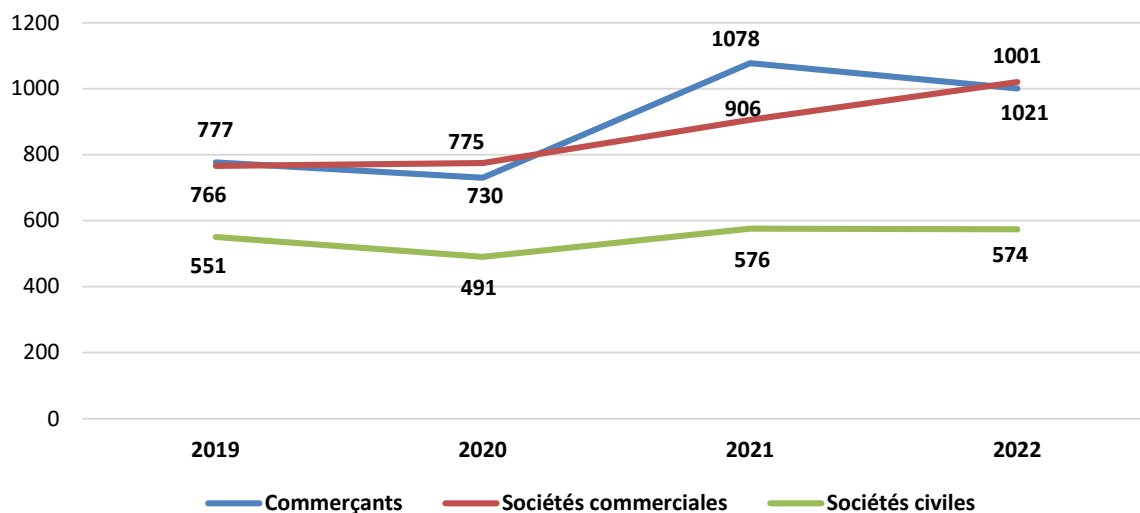


Tableau d'activité du RCS :

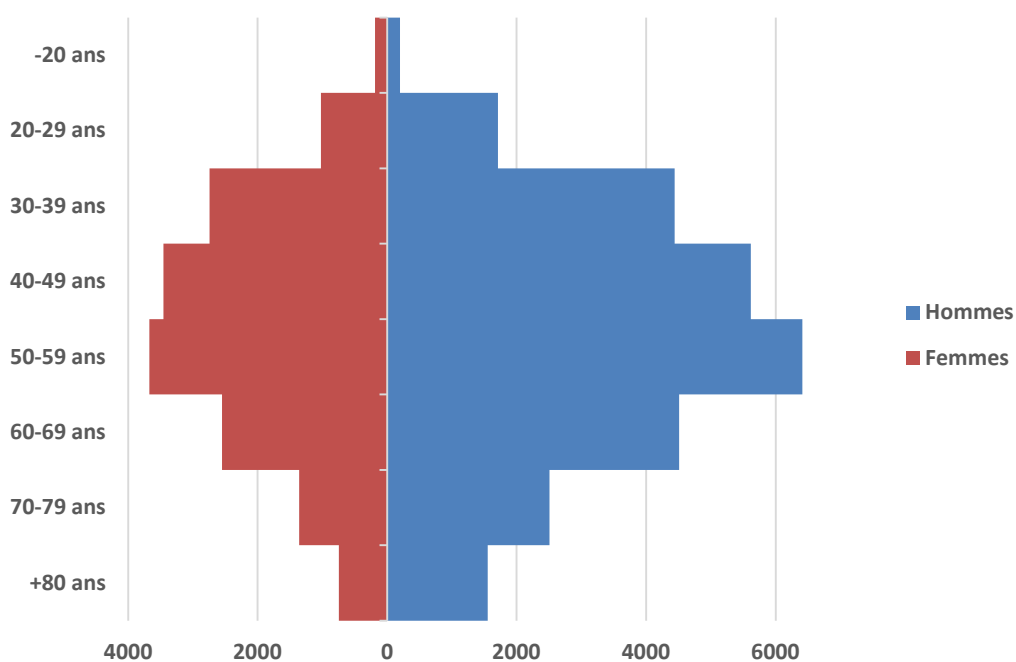
	2019	2020	2021	2022	Écart 2021/2022
Immatriculations	2195	2106	2702	2735	+1,15%
Modifications	3761	5760	6671	5013	-2,42%
Radiations	668	744	951	1205	+8,75%
Mentions d'office	666	1998	3660	2485	-29,06%
Dépôts d'actes (hors comptes annuels)	8181	6841	5479	5456	-3,67%
Total	15471	17449	19463	16894	-13,20%

Immatriculations principales par année :

	2019	2020	2021	2022	Écart 2021/2022
Commerçants	777	730	1078	1001	-7,14%
Sociétés commerciales	766	775	906	1021	+12,69%
Sociétés civiles	551	491	576	574	-0,35%
GIE	0	2	1	2	+100%
Total	2094	1998	2561	2598	+1,44%



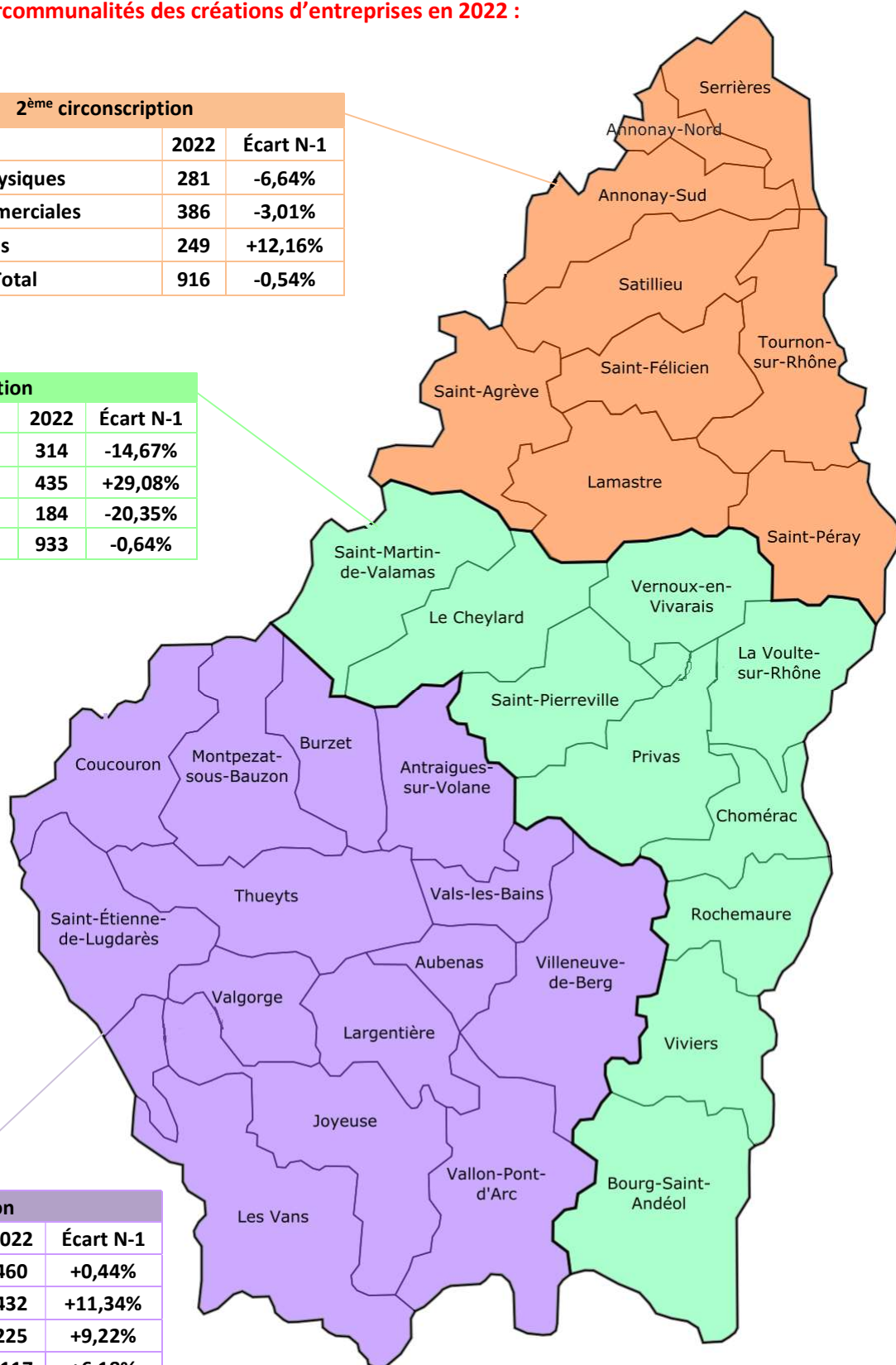
Pyramide des âges des entrepreneurs de l'Ardèche :



Répartition par intercommunalités des créations d'entreprises en 2022 :

2 ^{ème} circonscription		
	2022	Écart N-1
Personnes physiques	281	-6,64%
Sociétés commerciales	386	-3,01%
Sociétés civiles	249	+12,16%
Total	916	-0,54%

1 ^{ère} circonscription		
	2022	Écart N-1
Personnes physiques	314	-14,67%
Sociétés commerciales	435	+29,08%
Sociétés civiles	184	-20,35%
Total	933	-0,64%



3 ^{ème} circonscription		
	2022	Écart N-1
Personnes physiques	460	+0,44%
Sociétés commerciales	432	+11,34%
Sociétés civiles	225	+9,22%
Total	1117	+6,18%

Les 10 communes les plus dynamiques économiquement en stock d'immatriculations :

Rang		VILLE	Total	% total 2022
1	=	AUBENAS	387	13,05%
2	+1	TOURNON-SUR-RHONE	169	5,79%
3	+1	ANNONAY	151	5,09%
4	+1	LE TEIL	148	4,99%
5	-3	SAINT-PERAY	142	4,79%
6	+1	PRIVAS	126	4,25%
7	-1	BOURG-SAINT-ANDEOL	125	4,21%
8	+2	VALLON-PONT-D'ARC	111	3,74%
8	Entrant	RUOMS	111	3,74%
9	=	PEAUGRES	109	3,67%
10	-2	LA VOULTE-SUR-RHONE	91	3,07%

Formalités par année :

	2019	2020	2021	2022	Écart 2021/2022
Nombre total de dossiers arrivés au greffe	8720	11341	15488	12761	-17,61%
<i>Sous forme papier</i>	6274	7007	8763	5892	-32,76%
<i>Sous forme dématérialisée</i>	2446	7334	6725	6869	+2,14%
Nombre de saisines directes (art. 123-5)	1519	2715	4360	4335	-1,48%

Infogreffe,
Plus de 15 ans à vos côtés pour vous accompagner dans vos formalités dématérialisées

Plus de 2,4 millions

de formalités dématérialisées en 2022

483 854 immatriculations

803 299 modifications, 111 821 radiations,

906 870 dépôts des comptes, 103 545 dépôts d'actes

Le registre des bénéficiaires effectifs (RBE)

Dans le cadre de la lutte contre le blanchiment de capitaux, la fraude et le financement du terrorisme, la directive n° 2015/849/UE du 20 mai 2015 du Parlement et du Conseil européen a imposé aux États membres de mettre en place un dispositif d'identification des **bénéficiaires effectifs** des sociétés et entités juridiques constituées sur leur territoire. L'objectif de ce dispositif est d'identifier la ou les personnes physiques qui contrôlent en dernier lieu une entité juridique.

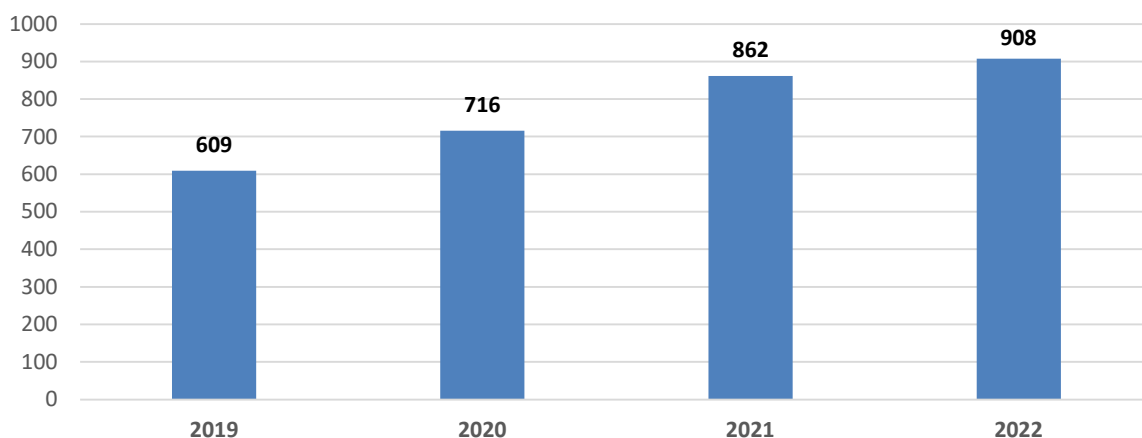
Désormais, depuis février 2020, pour remplir son obligation déclarative, il est nécessaire de remplir le formulaire Cerfa 16062*01 et donc d'effectuer **une formalité** auprès du RCS.

Formalités RBE	2022
<i>Liées à une immatriculation</i>	1593
<i>Liées à une modification</i>	1667
<i>Liées à une radiation</i>	9
<i>Déclaration isolé</i>	335
Total :	3604
Taux de régularisation RBE	91,57%

Registre spécial des agents commerciaux (RSAC)

	2019	2020	2021	2022	Écart 2021/2022
<i>Immatriculations</i>	109	143	196	135	-31,12%
<i>Radiations</i>	48	34	49	89	+81,63%
Différentiel I/R	61	109	147	46	-68,71%

Evolution du nombre d'inscriptions des agents commerciaux



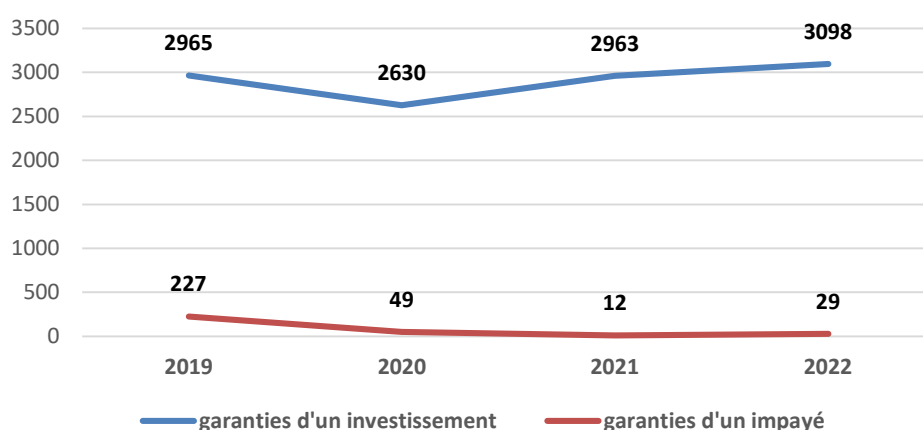
Dépôts des comptes annuels des sociétés

Dépôt des comptes annuels :

	2019	2020	2021	2022	Écart 2021/2022
Nombre de dépôts de comptes annuels de sociétés	6289	6765	8486	9051	+6,66%
dont assortis d'une déclaration de confidentialité	3681	4689	5987	6838	+14,21%

Sûretés mobilières

	2019	2020	2021	2022	Écart 2021/2022
Crédit-bail	2054	1785	2094	2063	-1,48%
Privilèges de sécurité sociale	196	48	3	8	+166,67%
Contrats de location	279	336	335	376	+12,24%
Nantissements de fonds de commerce	368	296	301	400	+32,89%
Privilèges du trésor	31	1	9	21	+133,33%
Clauses de réserve de propriété	118	67	84	80	-4,76%
Privilèges de vendeur	37	26	28	24	-14,29%
Gages sans dépossession	30	40	26	132	+407,69%
Nantissements sur l'outillage ou le matériel	67	59	56	10	-82,14%
Nantissements de parts sociales de sociétés civiles	7	10	23	4	-82,61%
Clauses d'inaliénabilité	1	9	14	8	-42,86%
Gages des stocks	4	2	2	1	-50%
Total	3192	2679	2975	3127	+5,11%



Garanties d'un investissement : nantissements de fonds de commerce, gages sans dépossession, crédits-bails et location, etc.

Garanties d'un impayé : inscriptions du trésor et des organismes de sécurité sociale.

Données judiciaires

Contentieux général, référés et injonctions de payer :

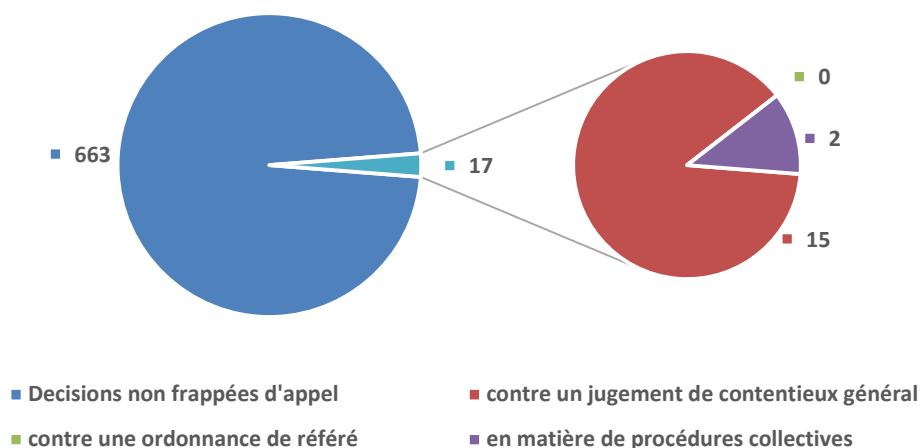
	2019	2020	2021	2022	Écart 2021/2022
<i>Contentieux général : affaires nouvelles</i>	144	92	107	111	+3,74%
<i>Contentieux général : jugements rendus</i>	134	137	108	102	-5,56%
<i>Contentieux général : durée moyenne avant la mise en délibéré (en jours)</i>	107	207	215	196	-8,84%
<i>Contentieux général : durée moyenne du délibéré (en jours)</i>	133	102	71	75	+5,63%
<i>Référé : ordonnances rendues</i>	33	17	16	19	+18,75%
<i>Ordonnances d'injonctions de payer</i>	446	304	303	424	+38,94%
<i>Autres ordonnances du président du tribunal</i>	248	1023	308	143	-53,57%

Les recours contre les décisions :

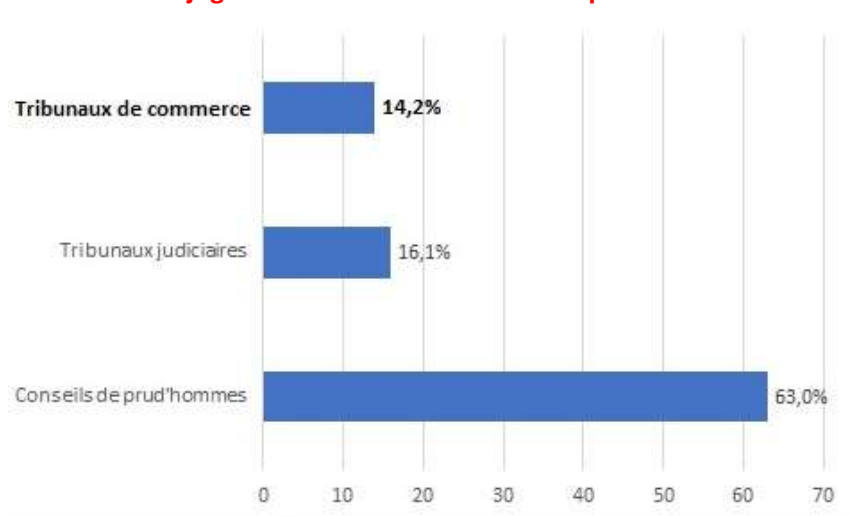
Nombre d'appels	2021	2022
<i>Contre un jugement de contentieux général</i>	8	15
<i>Contre une ordonnance de référés</i>	1	0
<i>En matière de procédures collectives</i>	2	2
<i>Nombre total de recours</i>	11	17

Nombre d'arrêts rendus	2021	2022
<i>Confirmation totale et radiation</i>	14	10
<i>Confirmation partielle</i>	2	4
<i>Infirmerie</i>	6	5
<i>Nombre total d'arrêts rendus</i>	22	19

Décisions rendues en premier ressort (susceptibles de faire l'objet d'un appel) :



Taux d'appel national sur les jugements au fond en 1^{er} ressort prononcés en 2020 :



Source : Ministère de la justice/SG/SDSE, Répertoire général civil in Les chiffres clés de la Justice, Édition 2022

Zoom sur la prévention des difficultés des entreprises

La prévention joue un rôle essentiel et efficace pour traiter les difficultés des entreprises.

	2019	2020	2021	2022	Écart 2021/2022
Entretiens confidentiels avec les chefs d'entreprises	/	11	37	77	+108,11%
<i>dont convocations suite à détecteurs internes</i>		3	32	54	+68,75%
<i>dont demandes d'entretien spontanées</i>		8	5	23	+360%
Mandats ad hoc	2	3	1	3	+200%
Conciliations	1	6	0	2	/

En 2022, le pôle de prévention des difficultés des entreprises du tribunal de commerce d'Aubenas a été particulièrement actif. Deux juges du tribunal ont en effet reçu gratuitement et en toute confidentialité 77 chefs d'entreprises dans l'objectif d'aider ces derniers à anticiper et/ou traiter leurs difficultés économiques en apportant une écoute et une orientation précise à leurs besoins.

Sur ces 77 entretiens, 54 ont été déclenchés grâce aux algorithmes développés par les greffiers et qui permettent de croiser les données économiques et judiciaires des entreprises. La coopération avec les services sociaux et fiscaux du département a également été particulièrement active et a permis notamment d'identifier plusieurs entreprises potentiellement en difficulté.

Le pôle de prévention a enfin fait face à une très forte hausse de demandes de rendez-vous spontanés des chefs d'entreprise qui ont une meilleure perception des outils de traitement des difficultés ainsi que du rôle actif du tribunal en la matière.

Traitement des difficultés des entreprises

Le dispositif APESA :

Le dispositif APESA – Aide Psychologique aux Entrepreneurs en Souffrance Aiguë – a été mis en place en 2020 au tribunal de commerce d’Aubenas. Il s’agit d’un réseau national structuré original destiné à tendre la main aux entrepreneurs en grande souffrance morale. Ce dispositif est entièrement financé grâce à des dons sous l’égide de l’association **APESA 8407**.

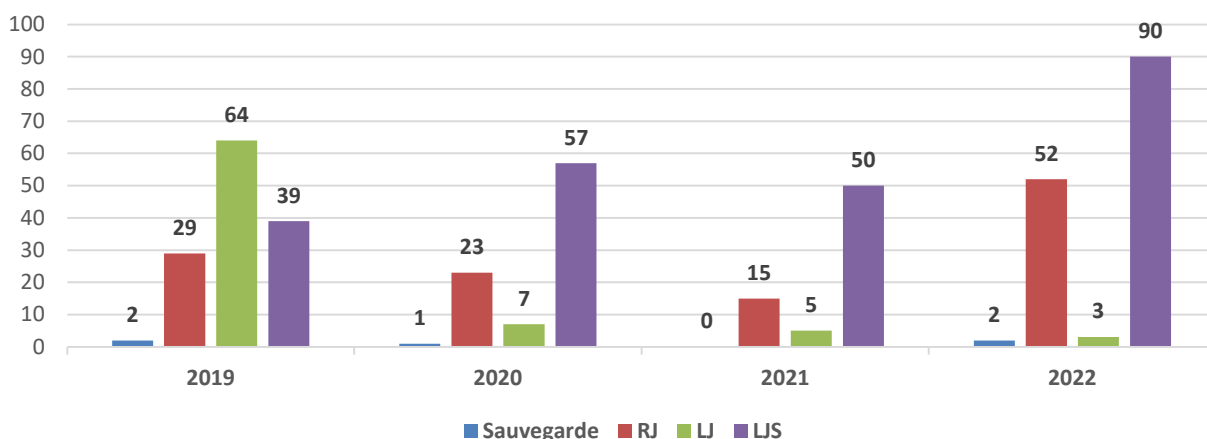
	2021	2022	Écart 2021/2022
Nombre de fiches alertes APESA	2	4	+100%
<i>dont 5 consultations gratuites chez un psychologue</i>	1	4	+300%

www.apesa-france.com

Les ouvertures de procédures collectives :

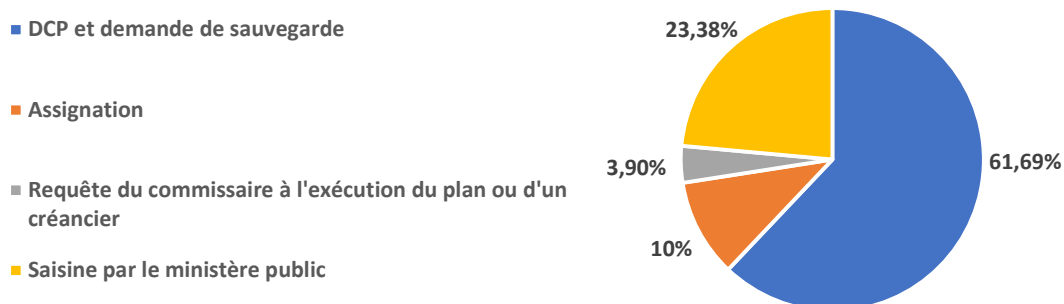
	2019	2020	2021	2022	Écart 2021/2022
Sauvegarde	2	1	0	2	/
Redressement judiciaire	29	23	15	52	+246,67%
Liquidation judiciaire	64	7	5	3	-40%
Liquidation judiciaire simplifiée	39	57	50	90	+80%
Rétablissement professionnel	0	0	0	0	=
Résolution de plan	11	5	7	7	=
Total	145	93	77	154	+100%

Les principales ouvertures de procédures



	2019	2020	2021	2022	Écart 2021/2022
Nombre de procédures ouvertes	145	93	77	154	+100%
Nombre de salariés concernés	211	211	114	185	+62,28%
Chiffre d'affaires global	30 953 185,00 €	18 290 827,00 €	11 792 567,00 €	16 283 990,00 €	+38,09%

Répartition des saisines en matière de procédures collectives :

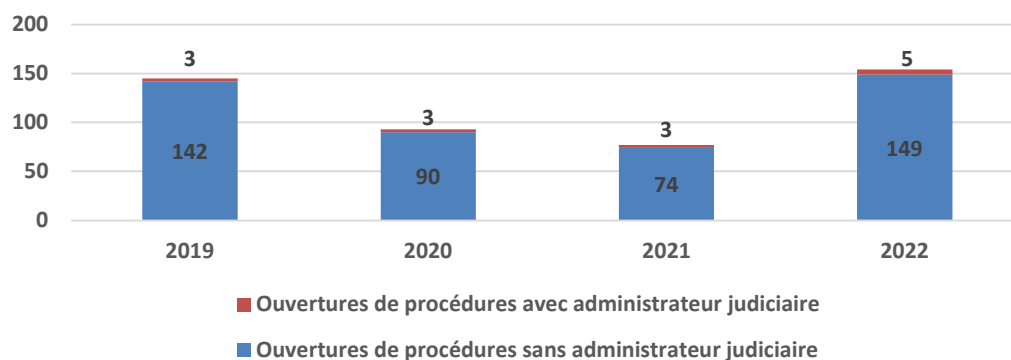


Le dépôt volontaire par le chef d'entreprise représente la grande majorité des ouvertures de procédures collectives

Nombre d'administrateurs judiciaires dans les procédures collectives :

	2019	2020	2021	2022	Écart 2021/2022
Ouvertures de procédures sans administrateur judiciaire	142	90	74	149	+101,35%
Ouvertures de procédures avec administrateur judiciaire	3	3	3	5	+66,67%
Ratio en %	2,07 %	3,23 %	3,90%	3,25%	

Ratio des procédures avec ou sans administrateur judiciaire



Le stock en nombre de procédures collectives :

	2020	2021	2022	Écart 2021/2022
<i>Procédures collectives en cours en fin de période</i>	531	372	419	+12,63%
<i>dont sauvegardes</i>	3	1	1	=
<i>dont redressements judiciaires</i>	19	13	20	+53,85%
<i>dont plans</i>	92	86	86	=
<i>dont liquidations judiciaires</i>	336	236	235	-0,42%
<i>dont liquidation judiciaires simplifiées</i>	81	36	77	+113,89%

Les ordonnances de juges-commissaires :

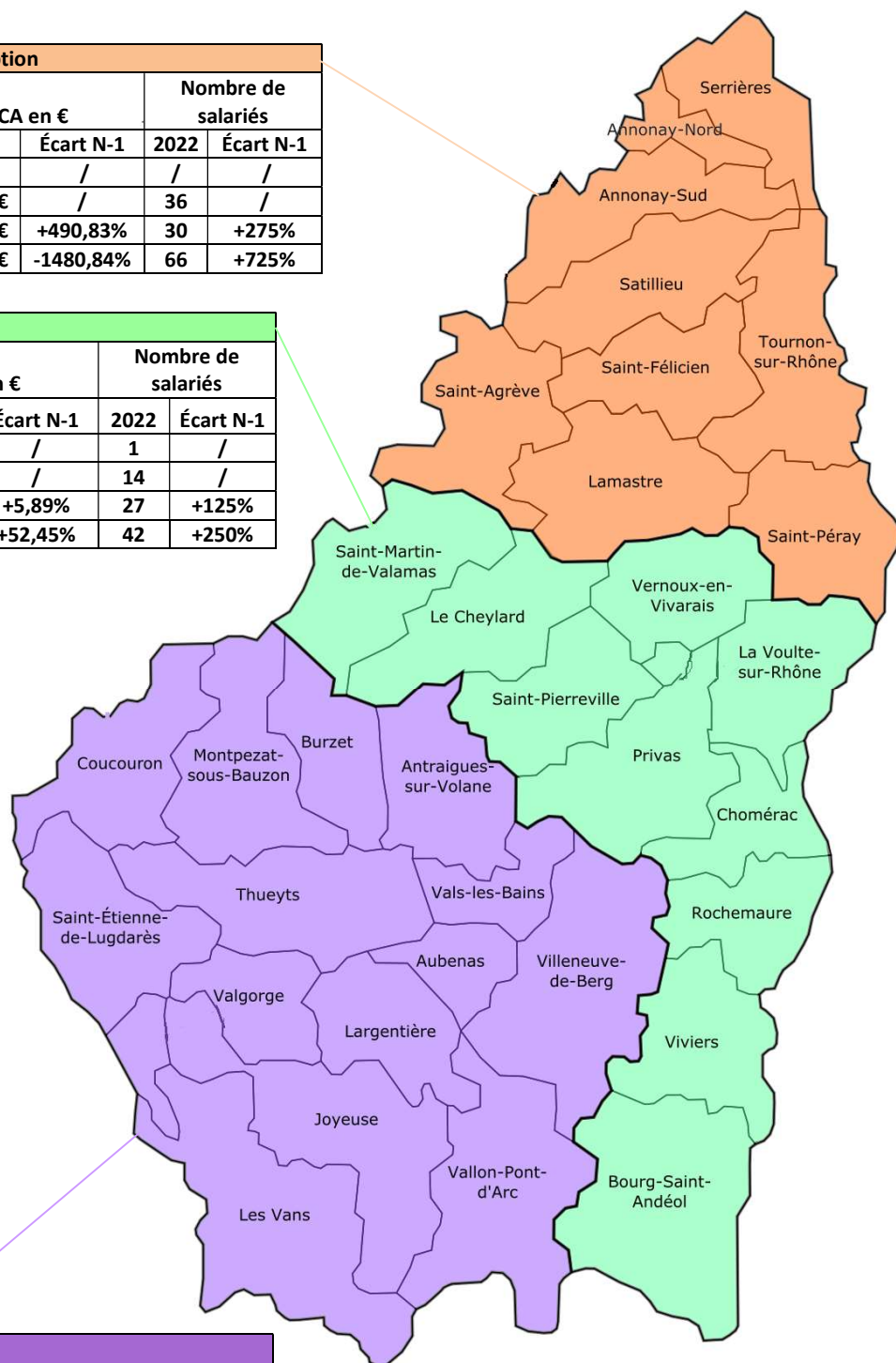
	2020	2021	2022	Écart 2021/2022
<i>Ordonnances en matière ordinaire</i>	1142	931	786	-15,57%
<i>Ordonnances en matière de contestations de créances</i>	142	104	75	-27,88%
<i>Avis d'admission de créances</i>	1197	866	988	+14,09%



Répartition par intercommunalités des entreprises en difficultés pour 2022 :

2ème circonscription						
	Nombre de procédures		Somme CA en €		Nombre de salariés	
	2022	Écart N-1	2022	Écart N-1	2022	Écart N-1
Sauv	0	/	/	/	/	/
RJ	17	+466,67%	3 495 895,00 €	/	36	/
LJ	26	+62,50%	2 086 352,00 €	+490,83%	30	+275%
TOTAL :	43	+126,32%	5 582 247,00 €	-1480,84%	66	+725%

1ère circonscription						
	Nombre de procédures		Somme CA en €		Nombre de salariés	
	2022	Écart N-1	2022	Écart N-1	2022	Écart N-1
Sauv	2	/	60 000,00 €	/	1	/
RJ	12	+200%	1 068 843,00 €	/	14	/
LJ	30	+76,47%	2 566 939,00 €	+5,89%	27	+125%
TOTAL :	44	+109,52%	3 695 782,00 €	+52,45%	42	+250%



3ème circonscription						
	Nombre de procédures		Somme CA en €		Nombre de salariés	
	2022	Écart N-1	2022	Écart N-1	2022	Écart N-1
Sauv	0	/	/	/	/	/
RJ	23	+155,56%	1 262 517,00 €	-79,59%	19	-73,61%
LJ	41	+41,38%	5 743 106,00 €	+103,07%	50	+150%
TOTAL :	64	+68,42%	7 005 623,00 €	-22,29%	69	-25%

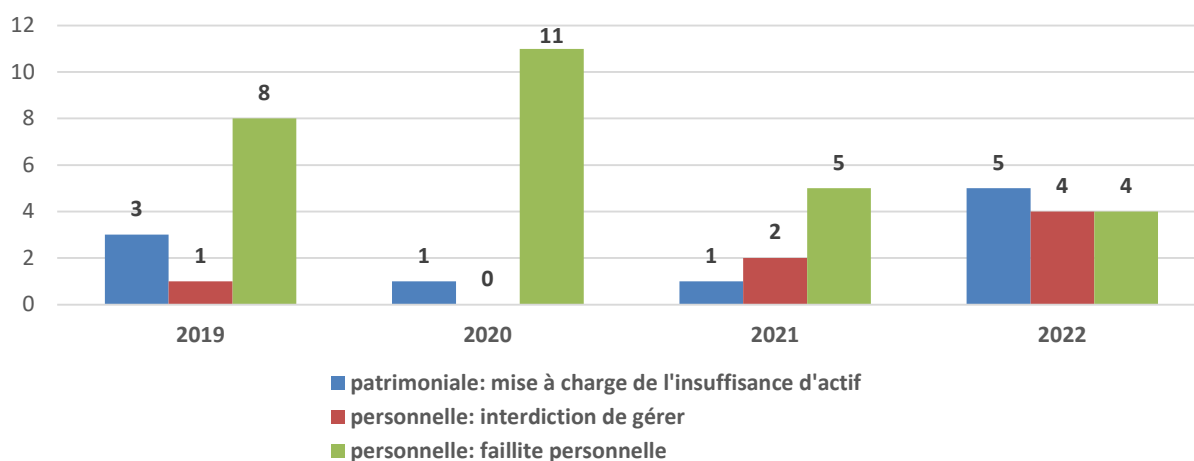
Jugements de solutions et de clôtures :

	2019	2020	2021	2022	Écart 2021/2022
<i>Conversion de la sauvegarde en redressement judiciaire</i>	0	0	0	0	=
<i>Conversion de la sauvegarde en liquidation judiciaire</i>	0	0	0	1	/
<i>Conversion du redressement judiciaire en liquidation judiciaire</i>	28	19	5	36	+620%
<i>Plan de sauvegarde</i>	0	4	2	1	-50%
<i>Plan de redressement judiciaire</i>	8	8	11	8	-27,27%
<i>Plan de cession</i>	0	4	0	1	/
Total	36	35	18	47	+161,11%

	2019	2020	2021	2022	Écart 2021/2022
<i>Clôtures pour insuffisance d'actif</i>	237	246	192	94	-51,04%
<i>Clôtures pour extinction du passif</i>	2	2	5	2	-60%
<i>Constat de fin de plan de sauvegarde</i>	0	2	4	0	-100%
<i>Constat de fin de plan de redressement judiciaire</i>	11	4	8	2	-75%
<i>Clôture de procédure de rétablissement professionnel</i>	0	0	0	0	=
Total	250	254	209	98	-53,11%

Les sanctions :

	2019	2020	2021	2022	Écart 2021/2022
<i>Patrimoniales : mise à charge de l'insuffisance d'actif</i>	3	1	1	5	+400%
<i>Personnelles : interdiction de gérer</i>	1	0	2	4	+100%
<i>Personnelles : faillite personnelle</i>	8	11	5	4	-20%
Total	12	12	8	13	+62,50%



Mes Impayés infogreffe
Recouvrez vos créances

MonJuridique.infogreffe
Administrer son entreprise en toute confiance

tribunal : digital
Agir en justice



Mes aides publiques infogreffe
Obtenir des aides en toute confiance

Marketplace infogreffe
Prendre, transmettre une entreprise en confiance